

JEOL ウェビナー ご登録・ご参加の手順



ウェビナーへのご登録



- ① ウェビナー案内ページの「お申込みはこちら」をクリックして、アンケートとお客様情報を記入してご登録をお願いします。
- ② ご登録いただいたメールアドレスに「ご参加用URL」が記載された登録確認メールが自動返信されます。

ウェビナーへのご登録

「ノウハウ教えます！特別講演 MALDI-TOFMSの“苦手”を武器にする試料前処理」

へのご登録ありがとうございました。

開催時間の15分前程度を目安に下記のリンクよりご参加ください。
当日のご参加をお待ちしております。

ご参加用URL


- ① ウェビナー当日になりましたら、メール内の「ご参加用URL」をクリックください。開始時間の30分前を目安に登録者の方々にリマインドメールを再送します。クリックするとZoomの登録画面になりますので、お名前とメールアドレスを登録するとウェビナーにご参加いただけます。
- ② Zoomを始めて利用されるお客様はアプリのインストールの案内表示が出ます。アプリでの閲覧、またはインストールせずにブラウザで閲覧どちらでもご視聴可能です。

ウェビナー中の操作



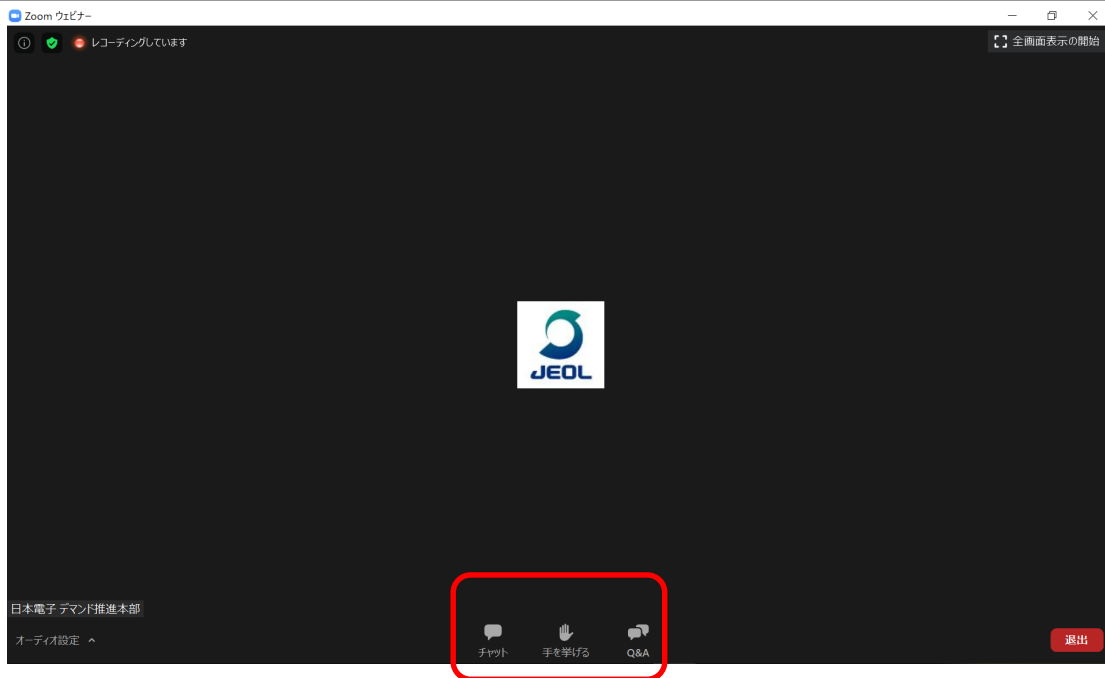
Zoomの情報入力後、上記の画面が出ましたら、「Zoom Meeting を開く」をクリックしてください。

ウェビナー中の操作




PC本体の音声を大きくしても音量が小さい場合、画面左下の「オーディオ設定」からスピーカー音量の設定を行ってください。参加者の方はマイクは使用しませんので、マイクの設定は不要です。

ウェビナー中の操作



ご質問には、セミナー終了後に回答いたします。
ご質問は「Q&A」に、ご感想は「チャット」にお願いします。

ウェビナー中の操作



ウェビナーからご退出の際は右下の「退出」からお願いします。

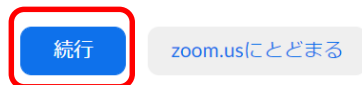
ウェビナー中の操作

ウェビナーにご参加頂き、ありがとうございます。
[続行]をクリックして簡単なアンケートにご協力ください。

下記の外部URLアクセスするとzoom.usから離れます

[https:// www.jeol.co.jp/](https://www.jeol.co.jp/)

本当に続行しますか？



ウェビナーからご退出後にアンケートご協力の画面が出ます。
今後の参考にいたしますので、ぜひご回答よろしくお願ひします。

よくあるご質問

Q, 登録はしましたが、自動完了メールが届きません。

A, お客様のセキュリティ環境などによってはメールが届かない場合があります。
恐れ入りますが、問い合わせ先までご連絡ください。

Q, 登録したのですが、予定が入りキャンセルしたいです。

A, キャンセルのご連絡は必要ありません。
登録された皆様に配布用の資料をお送りしております。
また、後日弊社のアーカイブに録画を公開しております。

Q, 動画が視聴できませんでした。または音声聞こえませんでした。

A, せっかく時間を作っていただいたのに申し訳ございません。
後日アーカイブに録画を掲載します。
メールマガジンなどで録画掲載時はお伝えします。

※ 内容により配布用資料が送付できない、録画を公開できない場合もあります。

お問い合わせ

ウェビナーに関してご不明な点、ご意見などございましたら、
下記までご連絡ください。
ウェビナー実施中は対応できない場合があります。
予めご了承ください。

日本電子株式会社 ウェビナー事務局
sales1[at]jeol.co.jp ※ [at]は@に変更ください。