


Delta Tips

NMDT_0015

積分リストの一覧表示と テキストファイルへの保存

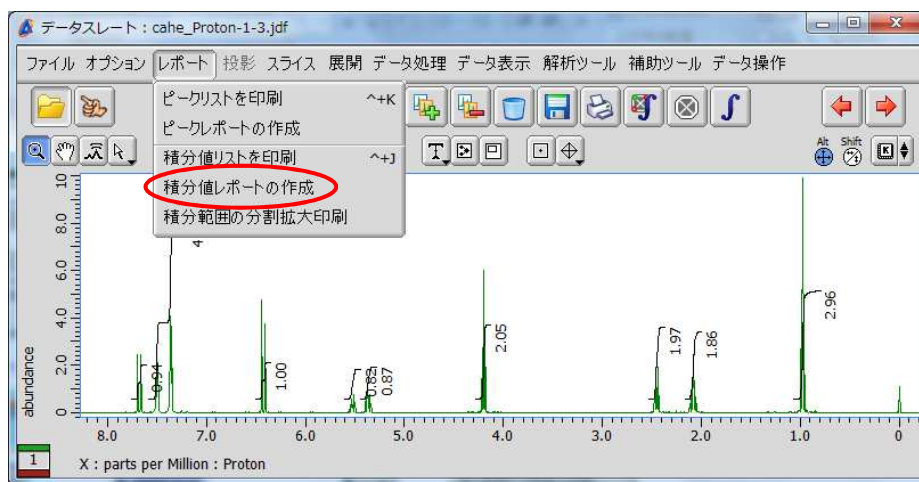
NMR data processing software

Delta
NMR Software
v5.0

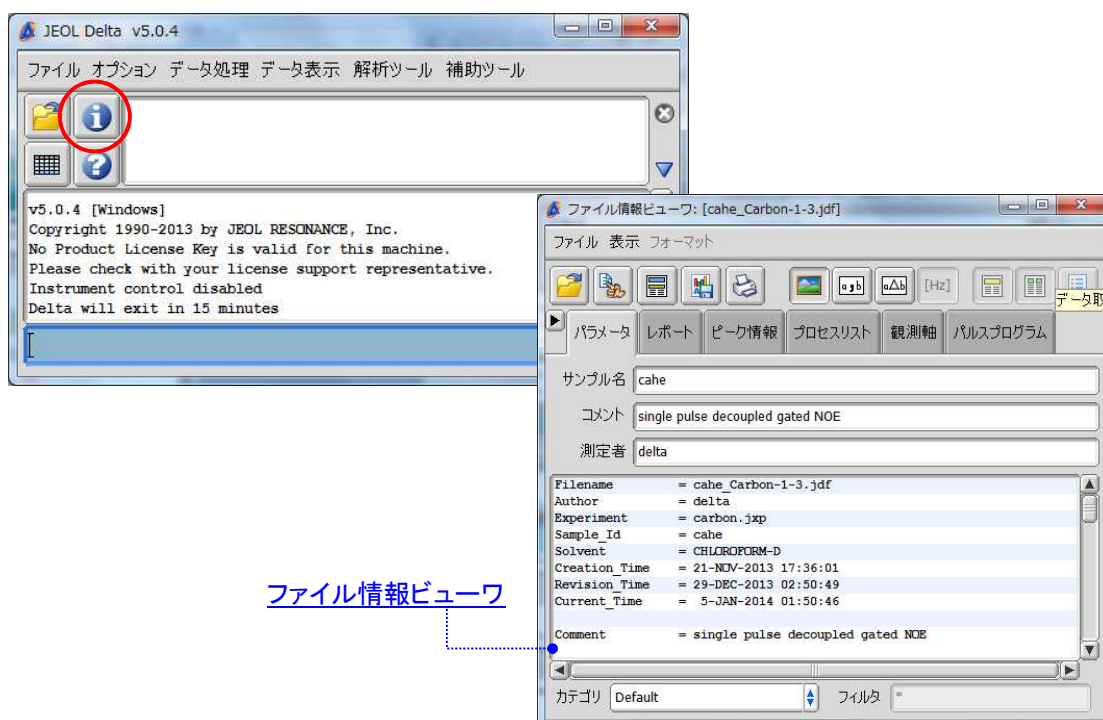


プロセッサウインドウあるいはデータスレートで積分処理を行います。ここではデータスレートの例で説明します。

① データスレートの [レポート]メニューで[積分値レポートの作成]を選ぶ。



② Deltaウインドウの  ボタンをクリックして、ファイル情報ビューワを開く。





- ③ ファイル情報ビューワの[レポート]タブで [ファイルに内包されたレポート]欄のIntegral List を選択すると、積分リストが表示される。

レポートタブ

Integral List

Start	Stop	Integral	Normalized	Total
7.7521 [ppm]	7.6067 [ppm]	15.5673 [abn]	0.9449	5.429
7.5781 [ppm]	7.1957 [ppm]	81.2030 [abn]	4.9290	28.320
6.4985 [ppm]	6.3543 [ppm]	16.4746 [abn]	1.0000	5.746
5.6044 [ppm]	5.4442 [ppm]	13.5782 [abn]	0.8242	4.735
5.4442 [ppm]	5.2851 [ppm]	14.3651 [abn]	0.8720	5.010
4.2776 [ppm]	4.1265 [ppm]	33.6973 [abn]	2.0454	11.752
2.5250 [ppm]	2.3704 [ppm]	32.4734 [abn]	1.9711	11.325
2.1632 [ppm]	1.9949 [ppm]	30.5622 [abn]	1.8551	10.659
1.0711 [ppm]	0.7952 [ppm]	48.8118 [abn]	2.9629	17.023

積分リスト

- ④ 積分値リストを保存する。

- ★ [Save Report] ボタン ⇒ テキスト形式で保存します。
- ★ [ファイル]メニューで[フォーマットを指定して保存]を選ぶ ⇒ テキスト形式やCSV形式で保存できます。

