

Delta Tips

NMDT_0018

NMR data processing software

Delta
NMR Software
v5.0

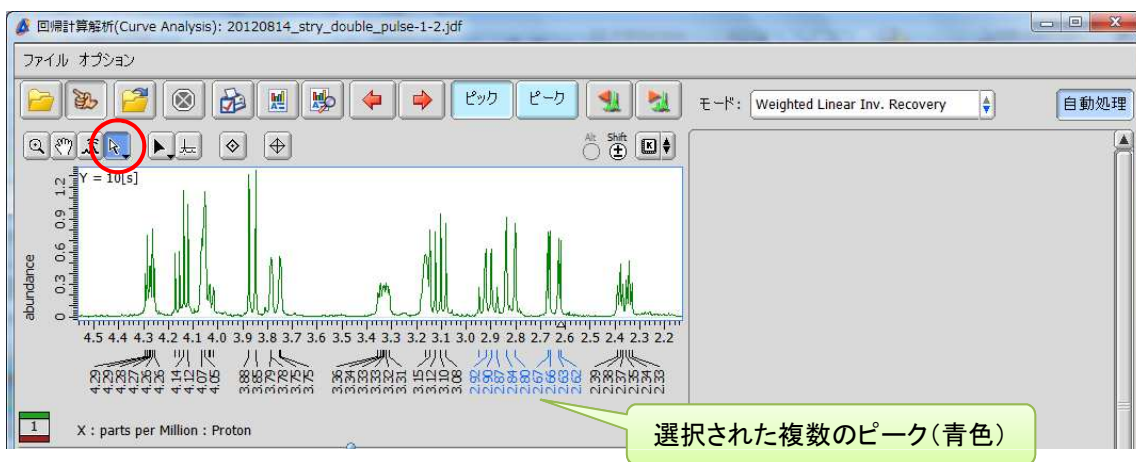


回帰計算解析 (Curve Analysis) 編

＜ 緩和時間や拡散係数測定データで、複数ピークの計算結果とグラフを印刷する方法 ＞

既に[回帰計算解析]ウィンドウで計算処理を行った緩和時間データを例に説明します。

①  [Select]ボタンをクリックし、緩和時間を印刷したいピークを選択する。



②  [Print]ボタンをクリックし、[印刷オプション]ウィンドウを開く。



[印刷オプション]ウィンドウ



③ [印刷オプション]ウィンドウの必要な出力項目に✓を入れ、[すべての結果]を選ぶ。

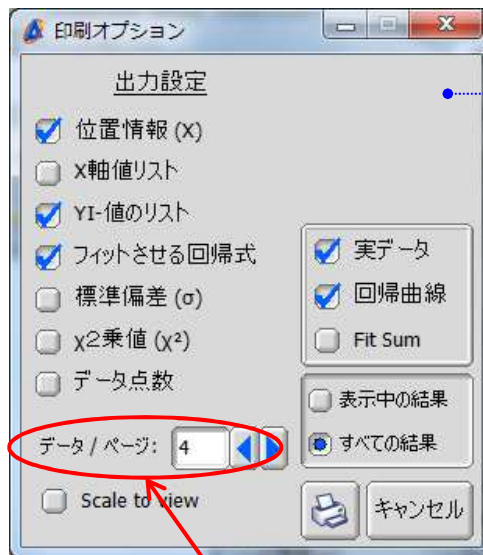
④ 1ページに印刷するデータ数を指定する。

⇒ 1ページに最大4個まで印刷できます。

[印刷オプション]
ウィンドウ

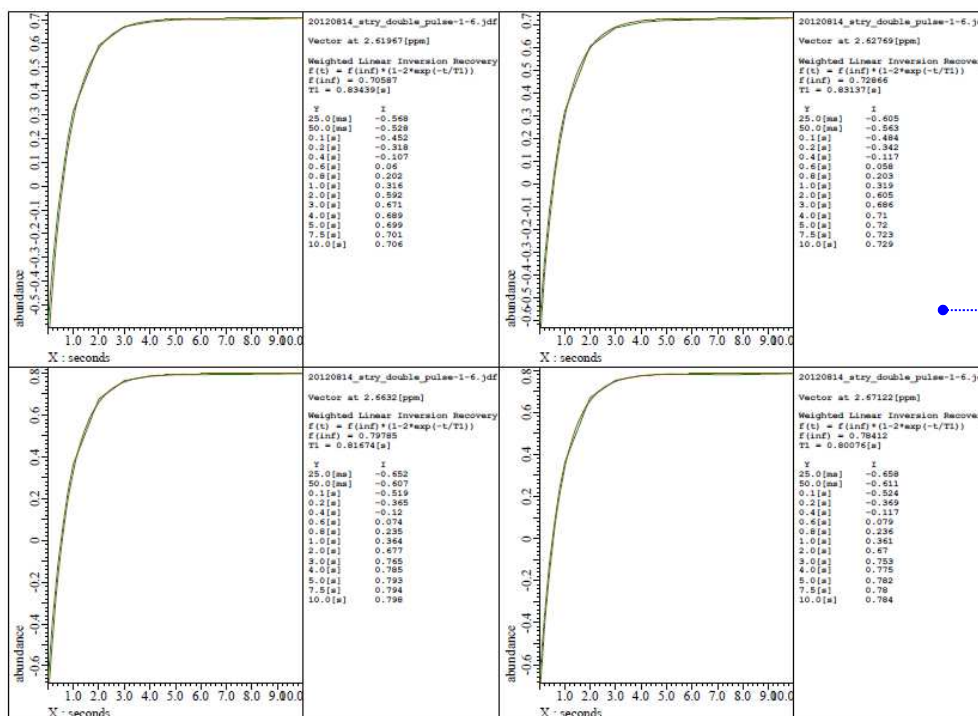


③ 複数ピークの結果を出力



④ データ数を指定

⑤  ボタンをクリックして印刷ウィンドウを開き、出力先としてプリンタもしくは JEOL PDF を選択する。



印刷例