

知っている、ちょっと幸せになれる

## Delta Tips

NMDT\_0025

## データスレート編 (2)

NMR data processing software

Delta  
NMR Software  
v5.0


## ＜ 複数のデータを1つのデータスレートに表示させる ＞

### ① 複数のデータを【並べて】表示させる

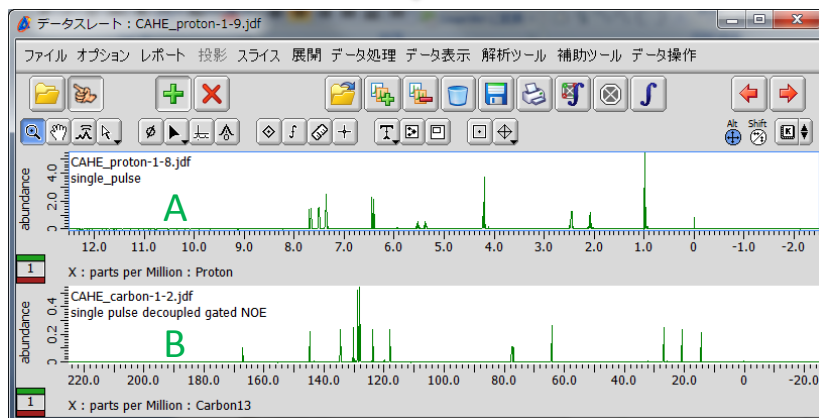
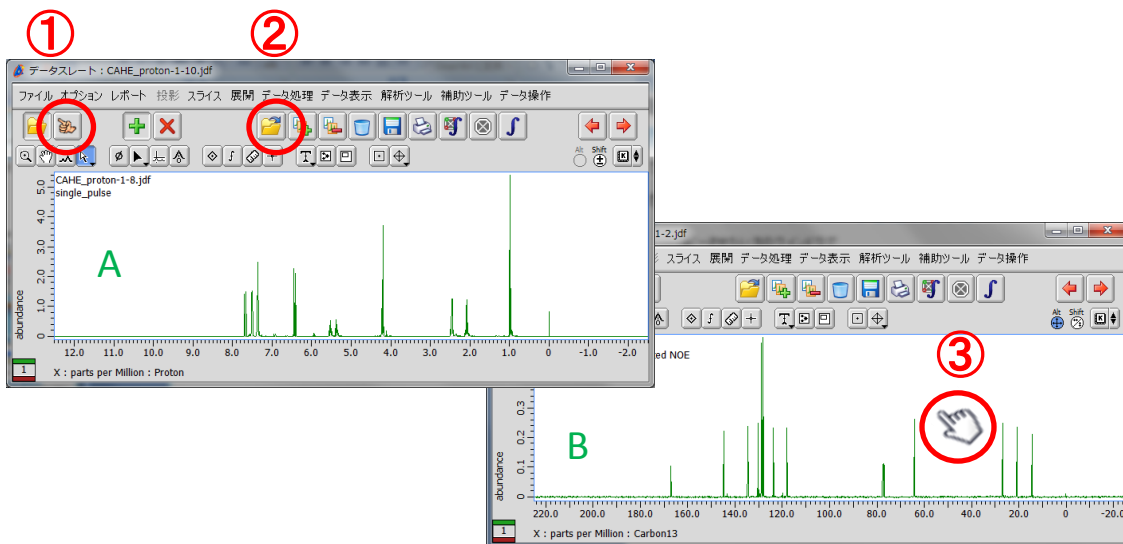
並べたいスペクトルを画面に表示します。ここでは別のデータスレートのスペクトルを貼り付ける場合について説明します。

コピーさせたい方のウィンドウで

①[finger]アイコン  を選択する。 ②[open data file]アイコン  を選択する。

⇒ カーソルのアイコンの形が変わります。 

③この状態で貼り付けたいスペクトルをクリックして選択する。



## ② 複数のデータを【重ねて】表示させる

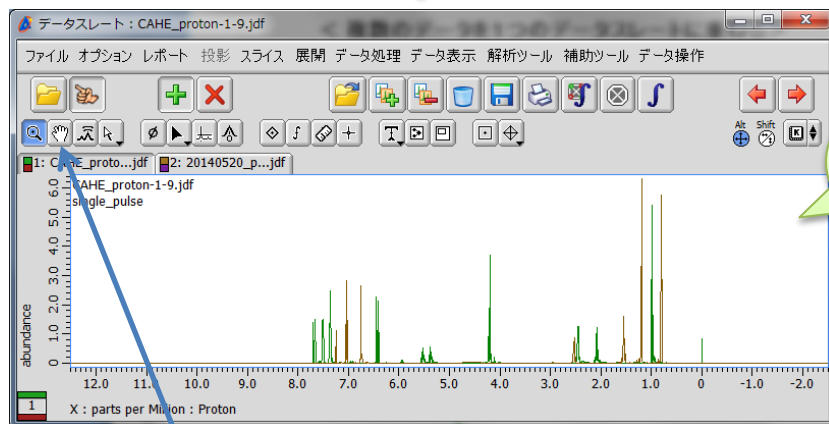
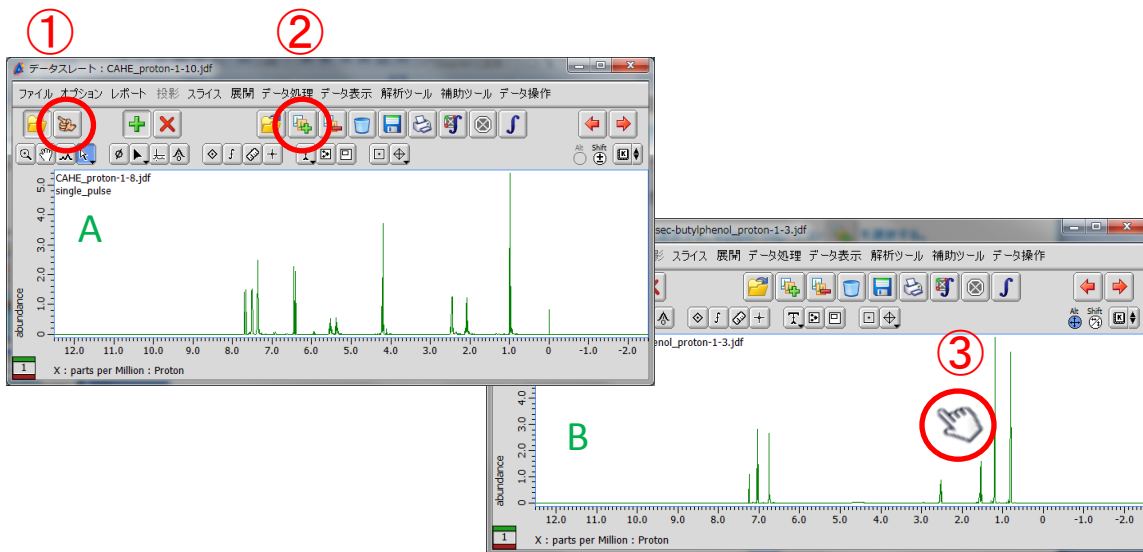
重ねて表示させたいスペクトルを画面に開きます。ここでは別のデータスレートのスペクトルを貼り付ける場合について説明します。

コピーさせたい方のウィンドウで


- ①[finger]アイコン  を選択する。      ②[open data as layer]アイコン  を選択する。

⇒ カーソルのアイコンの形が変わります。 

- ③この状態で重ね合わせたいスペクトルを選択する。



A: 緑  
B: 茶

★ 重ねたスペクトルはPanツール  を使うことで任意の位置にずらすことができます(⇒NMDT\_0026)