

Delta Tips

NMDT_0039

PIP(Picture in picture)編 (2)

NMR data processing software

Delta

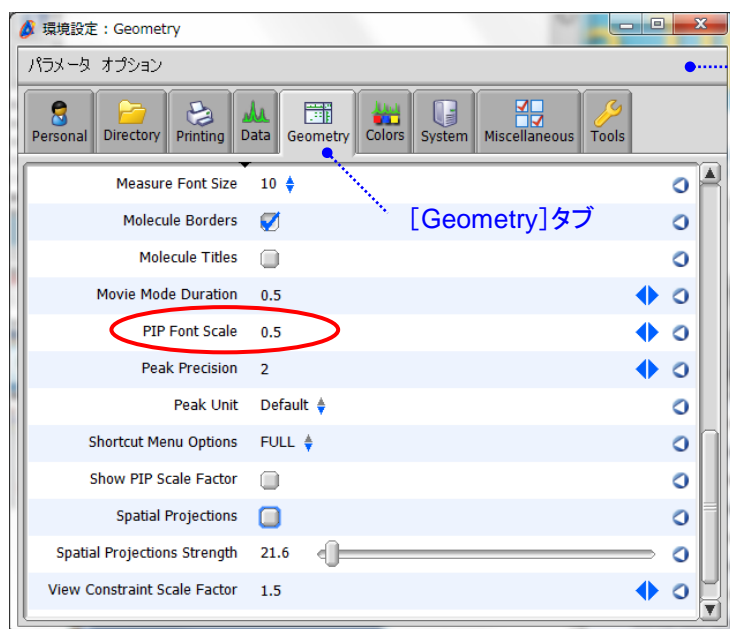
NMR Software
v5.0



< PIPボックスのスケールのフォントサイズを大きくする >

Deltaウィンドウで[オプション]—[環境設定]を選び[環境設定]ウィンドウを開きます。

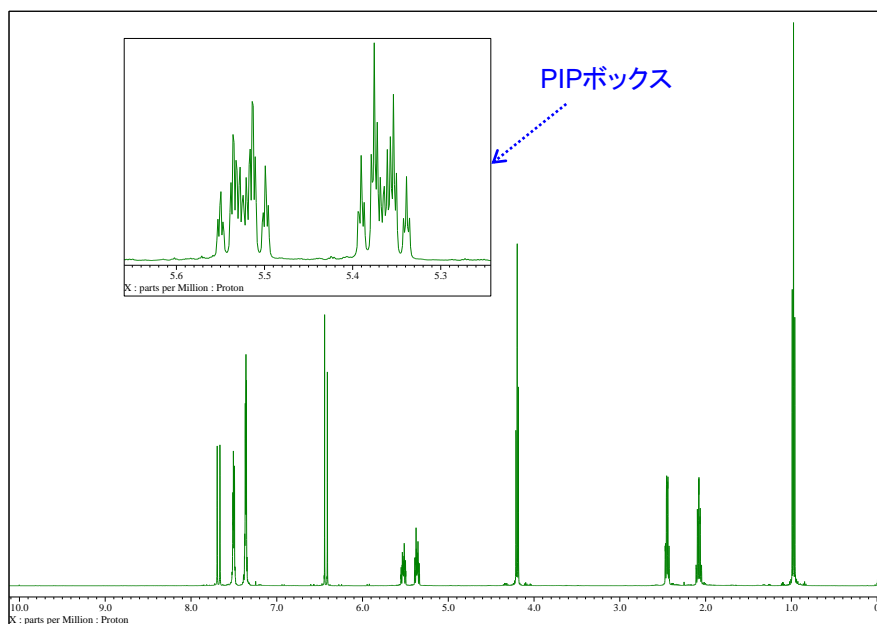
- ① [Geometry]タブを選択する。
- ② [PIP Font Scale]の値を変更する。



[環境設定]ウィンドウ

[Geometry]タブ


★ Font Scale は
最大 1 まで変更できます。



PIPボックス

Font Scale = 1 とした
印刷例

! [環境設定]で変更した設定はDeltaを終了しても保存されます。

★ [環境設定]ツールで変更した項目をデフォルトの設定に戻すには、 ボタンをクリックします。