

知っている、ちょっと幸せになれる

## Delta Tips

NMDT\_0023

## データをASCIIファイルに出力する

NMR data processing software

Delta

NMR Software

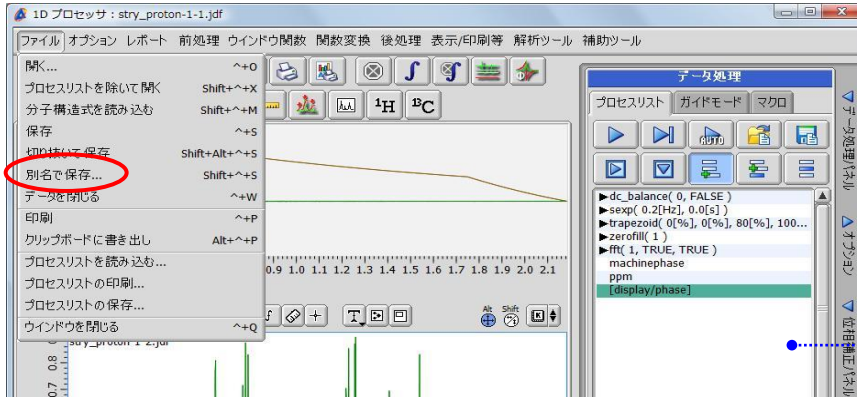
v5.0



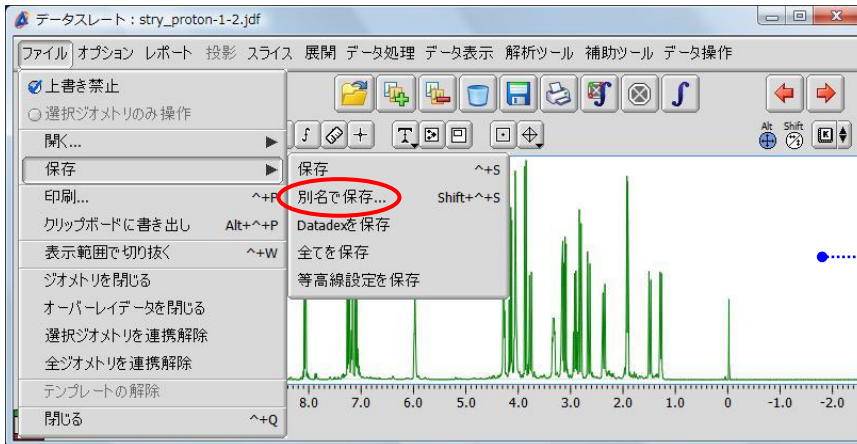
データを[1Dプロセッサ]もしくは[データスレート]で開きます。

## ① [ファイル]－[別名で保存]を選ぶ。

⇒ [データの保存]ウィンドウが開きます。

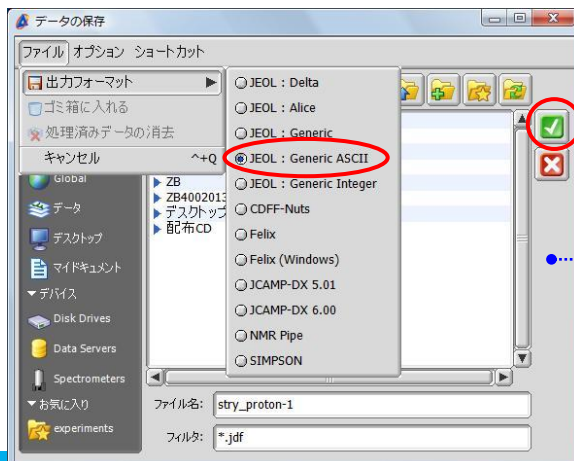


[1Dプロセッサ]の場合



[データスレート]の場合

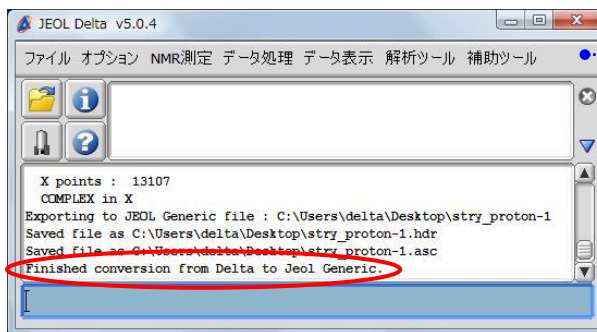
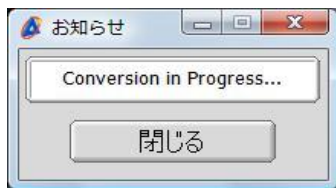
## ② [データの保存]ウィンドウで [ファイル]－[出力フォーマット]－[JEOL:Generic ASCII]を指定してボタンをクリックする。



[データの保存]ウィンドウ

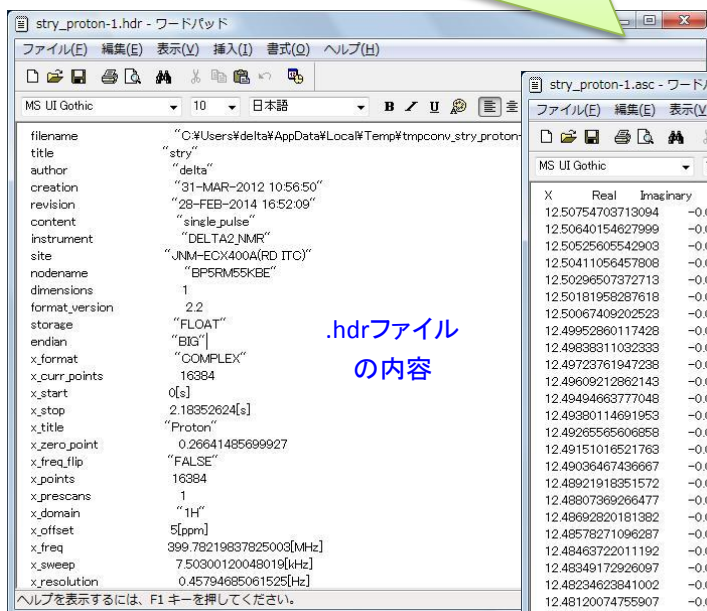


③ [お知らせ] ウィンドウが出て、出力が終了すると Delta ウィンドウに **Finished conversion** と表示される。

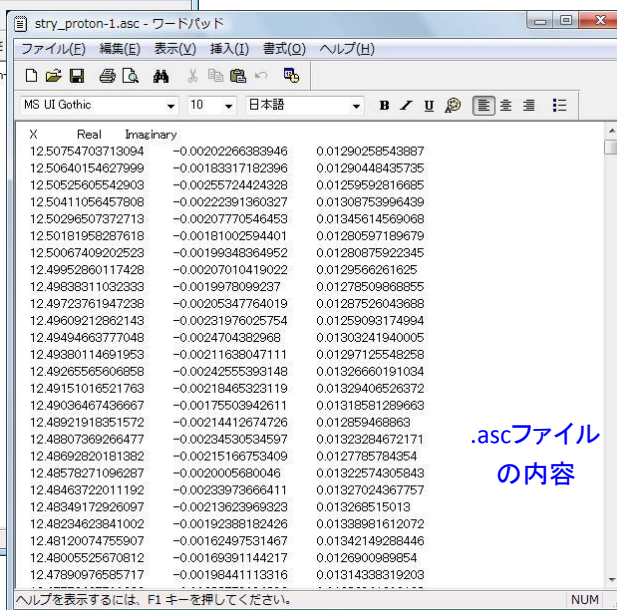


Delta ウィンドウ

出力例: .hdr と .asc ファイルが作成されます。



.hdrファイル  
の内容



.ascファイル  
の内容

★ FIDをAsciiフォーマットで出力する場合は、データを[データスレート]に表示して上記の変換を実行します。

