

知っている、ちょっと幸せになれる

## Delta Tips


NMDT\_0024

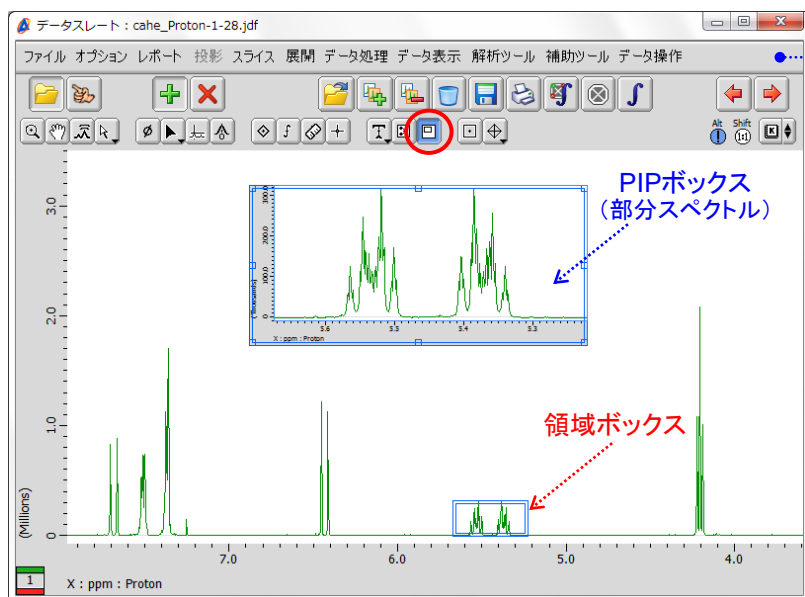
## PIP(Picture in picture)編 (1)

NMR data processing software

Delta  
NMR Software  
v5.0

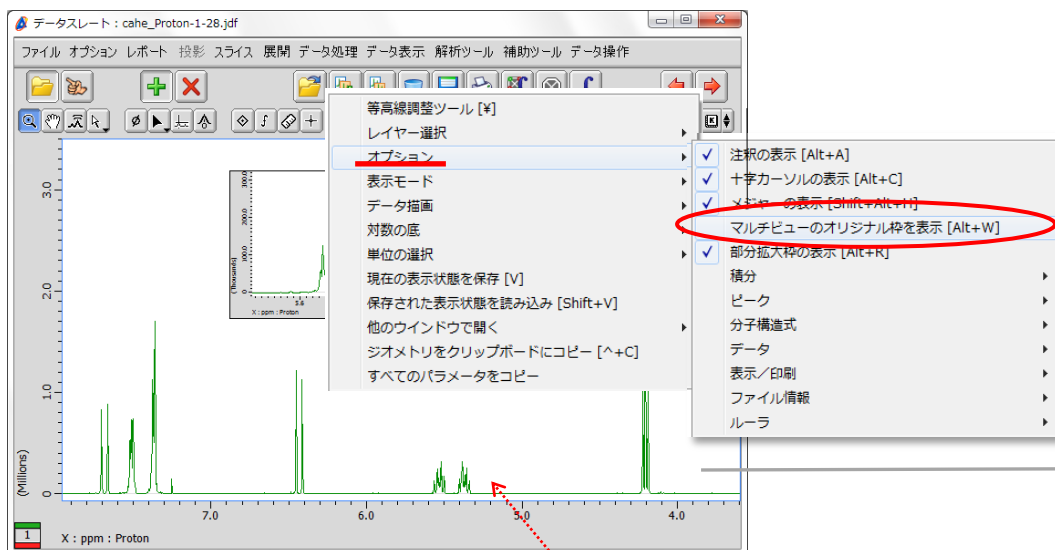
## ＜領域ボックスのオリジナル枠を消去する＞

PIPは、スペクトル全体から部分スペクトル作成し、貼り付ける機能です。Pointer Bar を  [PIP]モードに切り替えてPIPボックスを作成し、部分スペクトルを表示します。



通常、スペクトルを印刷すると領域ボックスの枠も印刷されます。枠を印刷したくない場合は、スペクトルエリアを右クリックして表示されるコンテキストメニューで [オプション] - [マルチビューのオリジナル枠を表示] の  をオフにします。

⇒ [PIP]モードから別のモードに切り替えると領域ボックスが消去されます。



領域ボックスが消去される。