

知っている、ちょっと幸せになれる

# Delta Tips

NMDT\_0034

## ピークマーカと積分値の 小数点以下桁数の変更

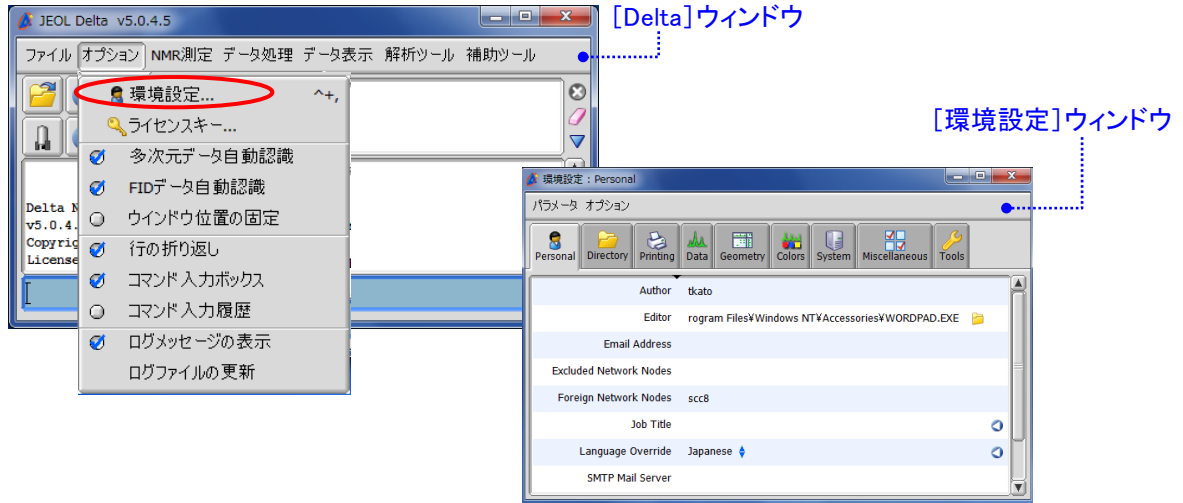
NMR data processing software

Delta  
NMR Software  
v5.0



Deltaの[環境設定]ウィンドウで小数点以下の表示桁数を設定することができます。

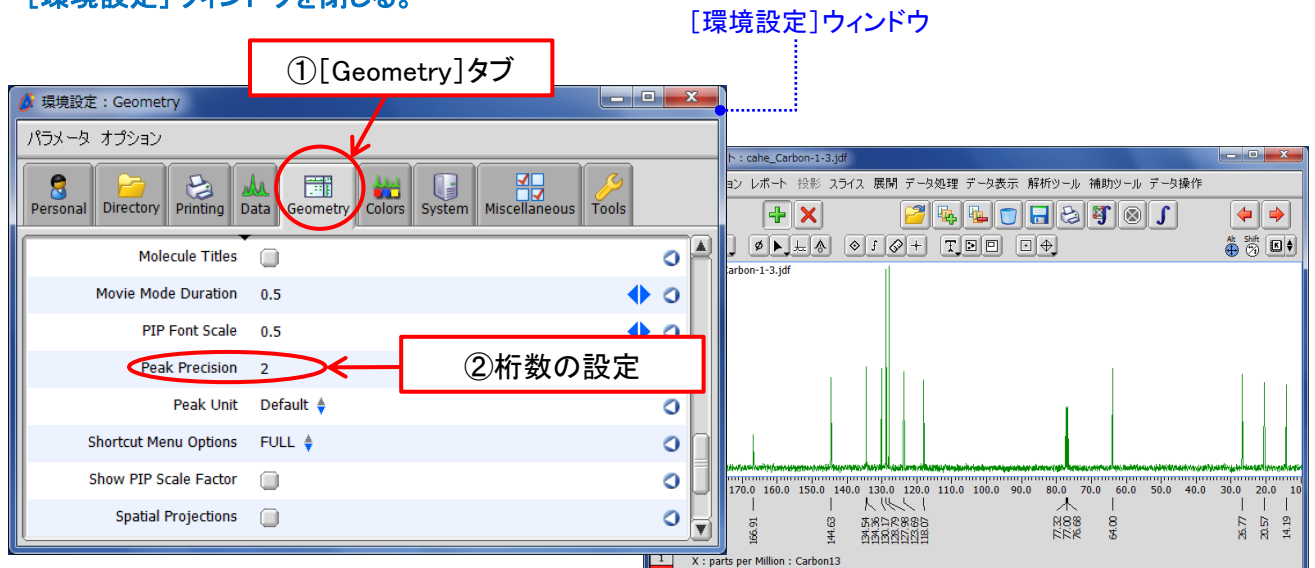
Deltaウィンドウで[オプション]－[環境設定]を選び、[環境設定]ウィンドウを開く。



！ 変更された桁数は Deltaを終了しても保存されます。

### ① ピークマーカ の桁数設定

- ① [Geometry]タブを選び、②[Peak Precision]に小数点以下の桁数を設定して [環境設定]ウィンドウを閉じる。

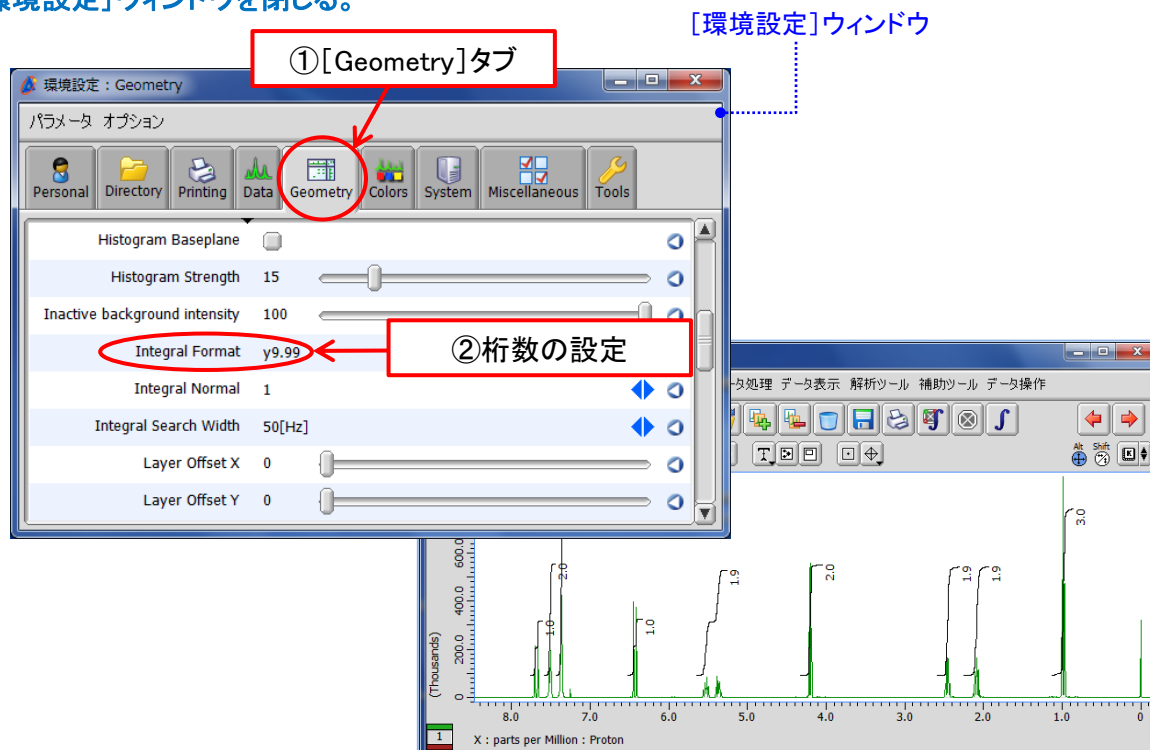


小数点以下2桁表示  
(<sup>13</sup>Cスペクトルの例)



## 2 積分値の桁数設定

- ① [Geometry]タブを選び、②[Integral Format]に小数点以下の桁数を設定して[環境設定]ウィンドウを閉じる。



y9.99 → 小数点以下2桁表示  
y9.9 → 小数点以下1桁表示



小数点以下1桁表示  
(<sup>1</sup>Hスペクトルの例)