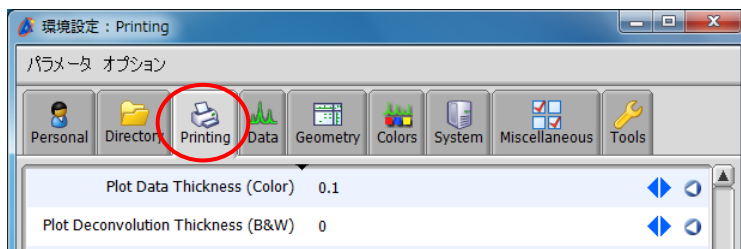


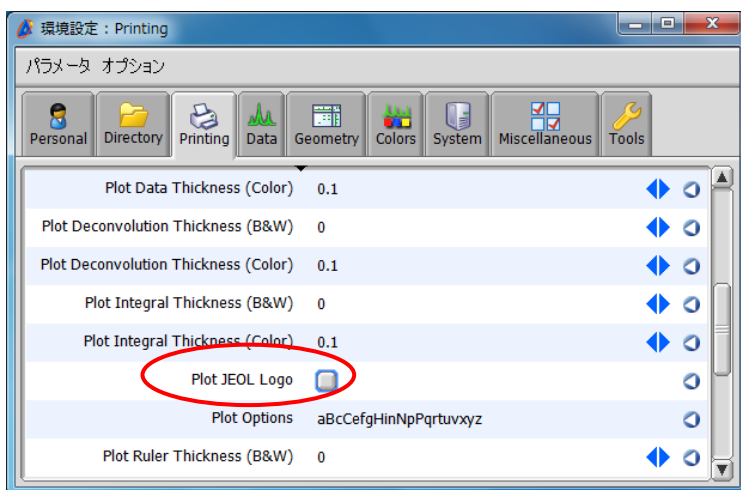




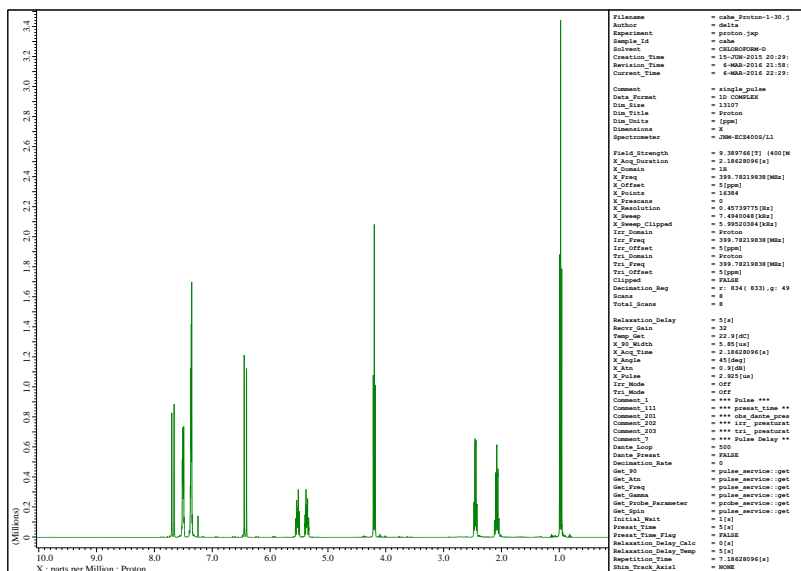
② [環境設定]ツールの[Printing]タブを選択します。




③ [Plot JEOL Logo]のチェックをはずして、[環境設定]ツールを閉じます。



⇒ 印刷項目からロゴマークが削除されます。



! 上記の変更はDeltaを終了しても保存されます。

★ [環境設定]ツールで変更した項目をデフォルトの設定に戻すには、  ボタンをクリックします。